

# Інструкція щодо роботи з мультимедійним модулем «Безпечна і дружня до дитини школа»

## Зміст

1. Доступ до модуля .....	2
2. Інформація про модуль .....	2
3. Реєстрація для отримання сертифікату .....	2
4. Персональний профіль .....	4
5. Інформація про прогрес в проходженні модуля .....	6
6. Додаткові можливості онлайн модуля.....	6

## 1. Доступ до модуля

Зайдіть на сайт портал превентивної освіти за посиланням <http://autta.org.ua/>. У розділі «Онлайн-курси» оберіть модуль «Безпечна і дружня до дитини школа».

Портал превентивної освіти

ТЕМАТИКА УЧИТЕЛЬСЬКІ ІДЕЇ ШКІЛЬНІ УМОВИ РЕСУРСИ ПРОЕКТИ **ОНЛАЙН-КУРСИ**

Актуальні теми: До уваги вчителів 5 класів | Тренінг для роботи з обдарованими дітьми | Вікові особливості розвитку дитячої пам'яті | Дисципліна в класі: 5 порад учителю | 7 НАЙОРИГІНАЛЬНІШИХ ТРЕНІНГОВИХ ВПРАВ НА ЗГУРТОВАНІСТЬ

**Корисні посилання**

- Базові поняття (302)
- Фізичне здоров'я (251)
- Профілактика неінфекційних захворювань (1020)

**Матеріали**

Останні **Найкращі за тиждень** Найкращі за місяць Найкращі за весь час

**17-19 вересня відбувся тренінг для вчителів пілотних закладів освіти**

17-19 вересня в м. Києві відбувся тренінг «Інтеграція освіти на основі життєвих навичок (компетентнісного підходу) в програмно-методичне забезпечення Нової української школи» для представників пілотних закладів освіти Лоненської та Пуганської областей. Організатори семінару та виконавці

## 2. Інформація про модуль

Детальна інформація про модуль та інструкція завжди доступні на головній сторінці.

Безпечна і дружня до дитини школа

Ірина Гарбузюк  
Курс пройдений 0 %  
Профіль Вийти

Інформація про навчальний модуль

- Розділ 1. Зasadничі принципи і базові поняття
- Розділ 2. Концептуальна рамка БДДШ
- Розділ 3. Базовий пакет вимог до БДДШ
- Розділ 4. Додатковий пакет вимог до Безпечної і дружньої до дитини школи в контексті здоров'я і безпеки
- Розділ 5. Інструменти для оцінювання рівня безпеки, комфорту та здоров'я школи і планування змін

● - Пройдено ● - Розпочато ● - Не розпочато

76 Pageviews  
Aug. 24th - Sep. 24th

1.1 Зміна ролі школи [1] у житті дитини  
1.2 Ключові визначення  
1.3 Конвенція про права дитини - засадничі принципи створення дружнього до дитини навчального середовища  
1.4. Світовий досвід

**ТЕСТ ПО МОДУЛЮ**

Інструкція

## 3. Реєстрація для отримання сертифікату

Для отримання доступу до тестування та подальшого отримання сертифікату, Ви маєте зареєструватися на модулі.

На головній сторінці онлайн модуля, натисніть кнопку «Реєстрація» і внесіть свої персональні дані.

Безпечна і дружня до дитини школа

Реєстрація Вийти

Інформація про навчальний модуль

- Розділ 1. Зasadничі принципи і базові поняття
- Розділ 2. Концептуальна рамка БДДШ

Зареєстровано 1 638  
Отримано сертифікатів 1 030

Всі поля, окрім фотографії, обов'язкові. Заповнивши їх, натисніть кнопку «Зареєструватися» внизу сторінки.

### Реєстрація

Реєстраційні дані	Місце розташування
Фотографія <input type="button" value="Огляд..."/> Файл не вибрано.	Регіон * <input type="text" value=" &lt; оберіть &gt;"/>
E-mail * <input type="text"/>	Місто або район обласного підпорядкування * <input type="text" value=" &lt; оберіть &gt;"/>
Пароль * <input type="text"/>	Населений пункт * <input type="text" value=" &lt; оберіть &gt;"/>

Дані про користувача	Навчальний заклад
Прізвище * <input type="text"/>	Тип користувача * <input type="text" value=" &lt; оберіть &gt;"/>
Ім'я * <input type="text"/>	
По-батькові * <input type="text"/>	
Стать * <input type="text" value=" &lt; оберіть &gt;"/>	
Країна * <input type="text" value=" &lt; оберіть &gt;"/>	

Я погоджуюся на обробку персональних даних

Я, відповідно до Закону України «Про захист персональних даних» від 1 червня 2010 року № 2297-VI, надаю згоду на збір та обробку моїх особистих персональних даних (ПІБ, стать, місце роботи та його розташування) на цьому Інтернет ресурсі з метою ведення статистичного аналізу користувачів мультимедійним курсом, підготовки відповідно до вимог законодавства статистичної, адміністративної та іншої звітної інформації.

Передача моїх персональних даних третім особам здійснюється організацією лише у випадках, передбачених законодавством України.

Передача моїх персональних даних третім особам у випадках, не передбачених законодавством України, здійснюється лише за моєю згодою.

\* - Поля, обов'язкові для заповнення

Якщо у випадючих списках немає потрібної вам категорії, оберіть пункт «інше» та введіть потрібні дані самостійно.

### Реєстрація

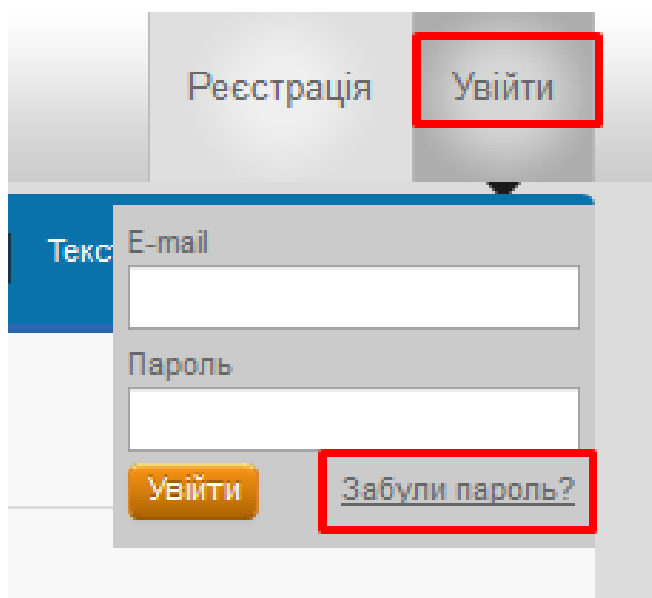
Реєстраційні дані	Місце розташування
Фотографія <input type="button" value="Виберіть файл"/> Файл не вибран	Регіон <input type="text" value=" Закарпатська область"/>
E-mail * <input type="text"/>	Місто або район обласного підпорядкування <input type="text" value=" Свалявський"/>
Пароль * <input type="text"/>	Населений пункт <input type="text" value=" Березники (Березниківська)"/>

Дані про користувача	Навчальний заклад
Прізвище * <input type="text"/>	Тип користувача <input type="text" value=" Студент ВНЗ"/>
Ім'я * <input type="text"/>	Тип учбового закладу <input type="text" value=" Студент ВНЗ"/>
По-батькові * <input type="text"/>	Назва учбового закладу <input type="text" value=" Викладач ВНЗ"/>
Стать * <input type="text" value=" &lt; оберіть &gt;"/>	Посада <input type="text" value=" Персонал учбового закладу"/>
	<input type="text" value=" Інше"/>

## 4. Персональний профіль

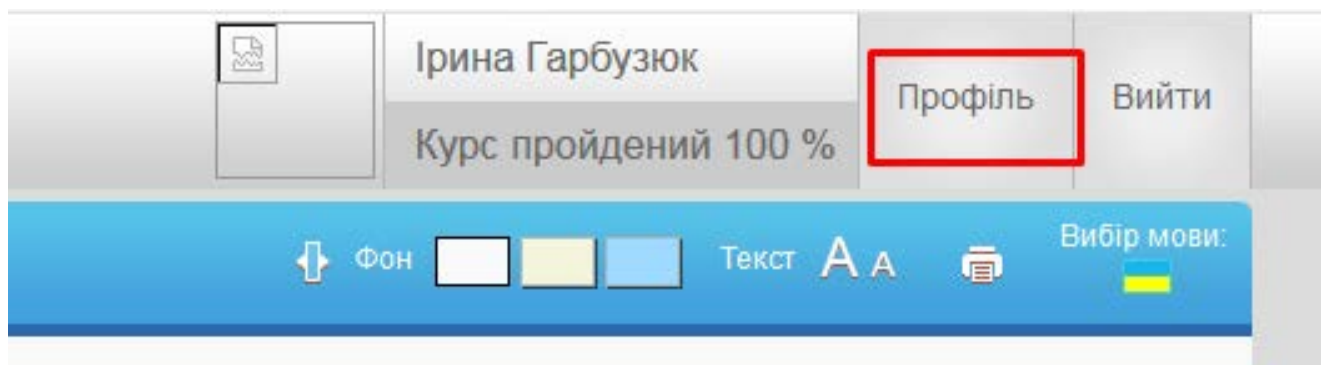
4.1. Після реєстрації перед проходженням кожного тесту потрібно авторизуватися, натиснувши кнопку «Увійти» на головному екрані. Якщо це не вдається, то уважно перевірте правильність всіх внесених даних. Якщо і це не спрацює, то скористайтеся функцією відновлення паролю.



4.2. У вікні, що з'явиться, введіть пошту, яку реєстрували на курсі та новий пароль. Лист-підтвердження надійде на ваш е-мейл.




4.3. Після авторизації ви зможете перейти у власний профіль.




4.4. На сторінці профілю буде висвітлена інформація про ваші особисті дані та про прогрес у проходженні курсу. За необхідності ви в будь-який момент маєте змогу відредагувати особисті дані або завантажити фотографію (за бажанням).

**Профіль**

<b>Реєстраційні дані</b>		<b>Місце розташування</b>	
 <input type="button" value="Обзор"/>		Регіон: м. Київ	Місто або район обласного підпорядкування *: м. Київ
E-mail: IreneStoker90@gmail.com		Населений пункт *: м. Київ	
<b>Дані про користувача</b>		<b>Навчальний заклад</b>	
Прізвище *	Гарбузюк	Тип користувача *: Адміністратор	
Ім'я *	Ірина		
По-батькові *	Вікторівна		
Стать *	Жінка		
Країна *	УКРАЇНА		

**Профіль**

**Реєстраційні дані**



E-mail: IreneStoker90@gmail.com

Подписка:

**Дані про користувача**

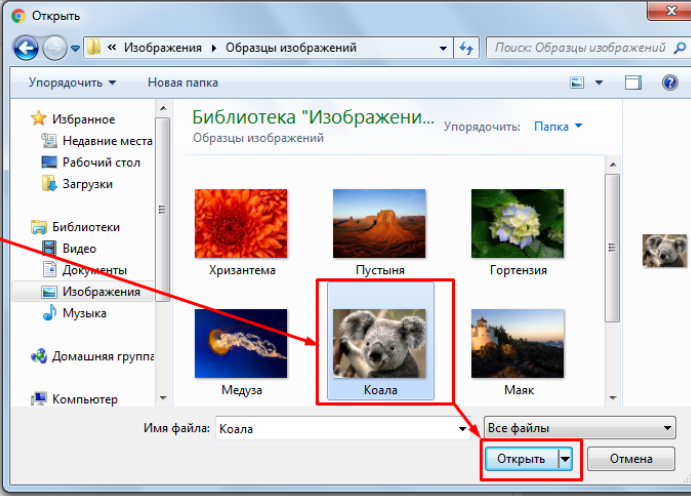
Прізвище \*: Гарбузюк

Ім'я \*: Ірина

По-батькові \*: Вікторівна

Стать \*: Жінка

Країна \*: УКРАЇНА



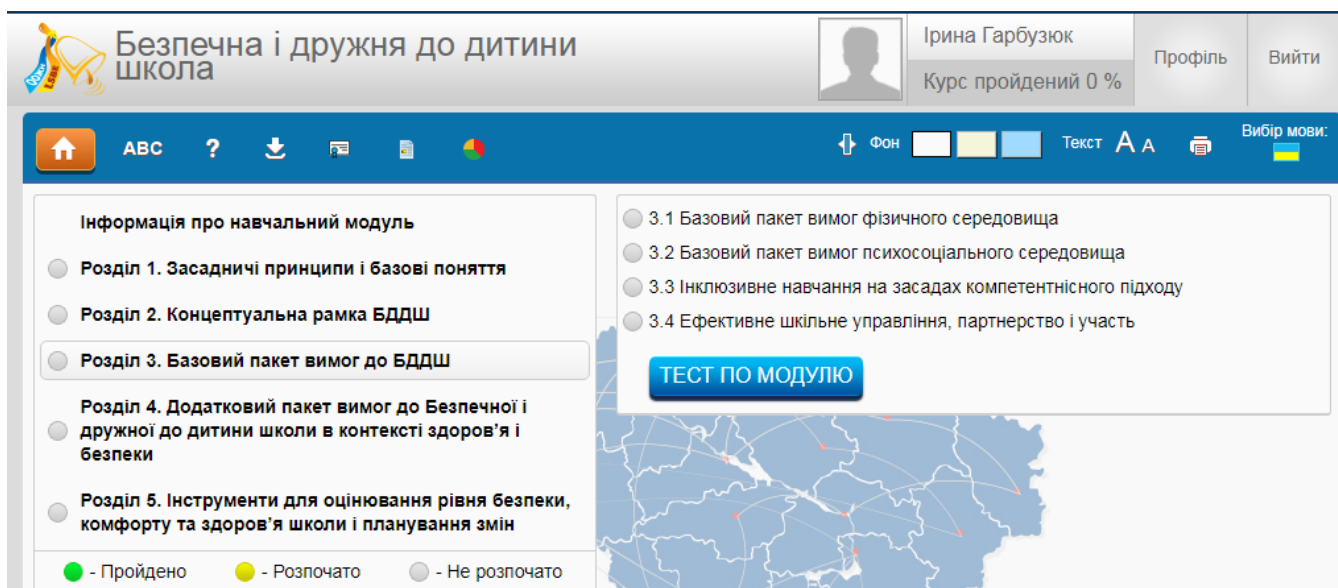
4.5. З персонального профіля ви також маєте змогу пройти підсумковий тест і завантажити сертифікат (кнопка стане активною, щойно ви пройдете підсумковий тест за курсом).

<b>Прогрес</b>	<b>Практичне завдання</b>
<ul style="list-style-type: none"> <li><input type="radio"/> Розділ 1. Зasadничі принципи і базові поняття</li> <li><input type="radio"/> Розділ 2. Концептуальна рамка БДДШ</li> <li><input type="radio"/> Розділ 3. Базовий пакет вимог до БДДШ</li> <li><input type="radio"/> Розділ 4. Додатковий пакет вимог до Безпечної і дружної до дитини школи в контексті здоров'я і безпеки</li> <li><input type="radio"/> Розділ 5. Інструменти для оцінювання рівня безпеки, комфорту та здоров'я школи і планування змін</li> <li><input checked="" type="radio"/> - Пройдено    <input type="radio"/> - Розпочато    <input type="radio"/> - Не розпочато</li> </ul> <p style="text-align: right;">Курс пройдений на <b>0%</b></p> <p><input type="button" value="Підсумковий тест"/></p>	1. Розміщення матеріалу <input type="text"/> 2. Залишений коментар <input type="text"/> ● - Схвалено    ● - Не схвалено    ● - Не перевірено *не впливає на результати підсумкового тесту <input type="button" value="Зберегти зміни"/>
	<b>Анкети</b>
	<ul style="list-style-type: none"> <li><input type="radio"/> Тест Дарелла</li> <li><input type="radio"/> Франкела</li> <li><input type="radio"/> Шкала стресу</li> </ul>
	<b>Завантажити сертифікат</b>
	Сертифікат можна отримати пройшовши усі модулі та склавши підсумковий тест по курсу

## 5. Інформація про прогрес в проходженні модуля

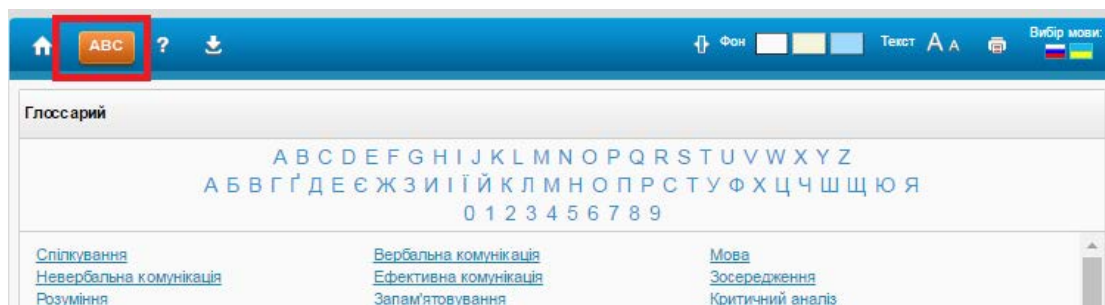
Курс «Безпечна і дружня до дитини школа» складається з 5 розділів. Узагальнений прогрес в проходженні модулю у відсотках ( %) відображається у правій верхній частині екрану (під вашим прізвищем та ім'ям).

Модулі (теми), які ви повністю опрацювали (включно з тестами), позначено зеленим кольором. Модулі(теми), які ви вже розпочали, але ще не завершили вивчати або не пройшли тести, позначено жовтим кольором. Модулі і теми, вивчення яких ви ще не розпочали, позначено білим кольором.

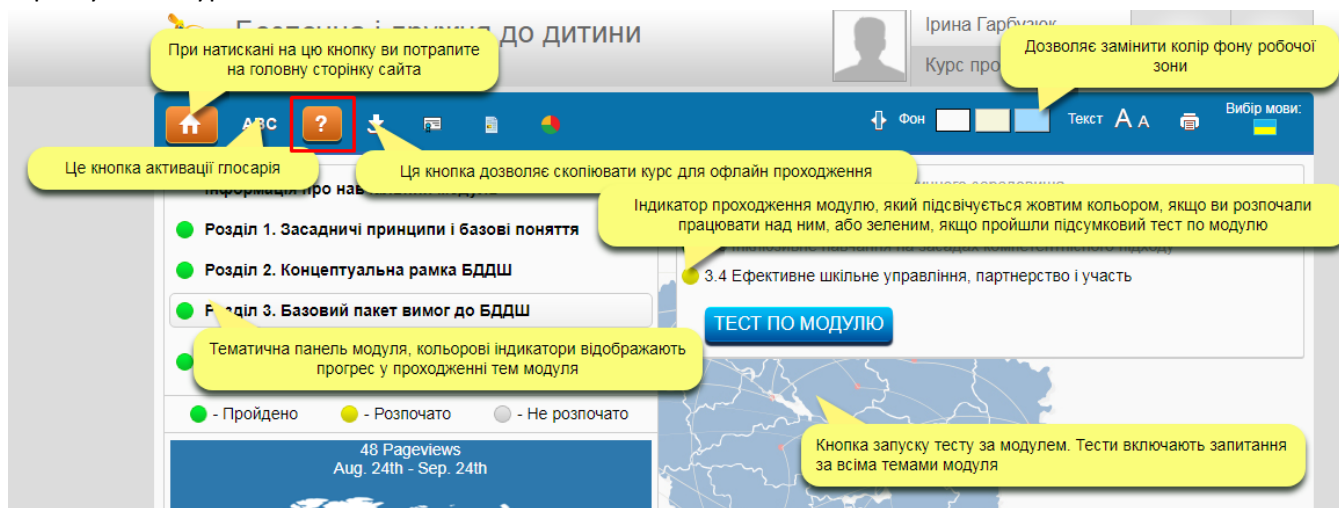


## 6. Додаткові можливості онлайн модуля

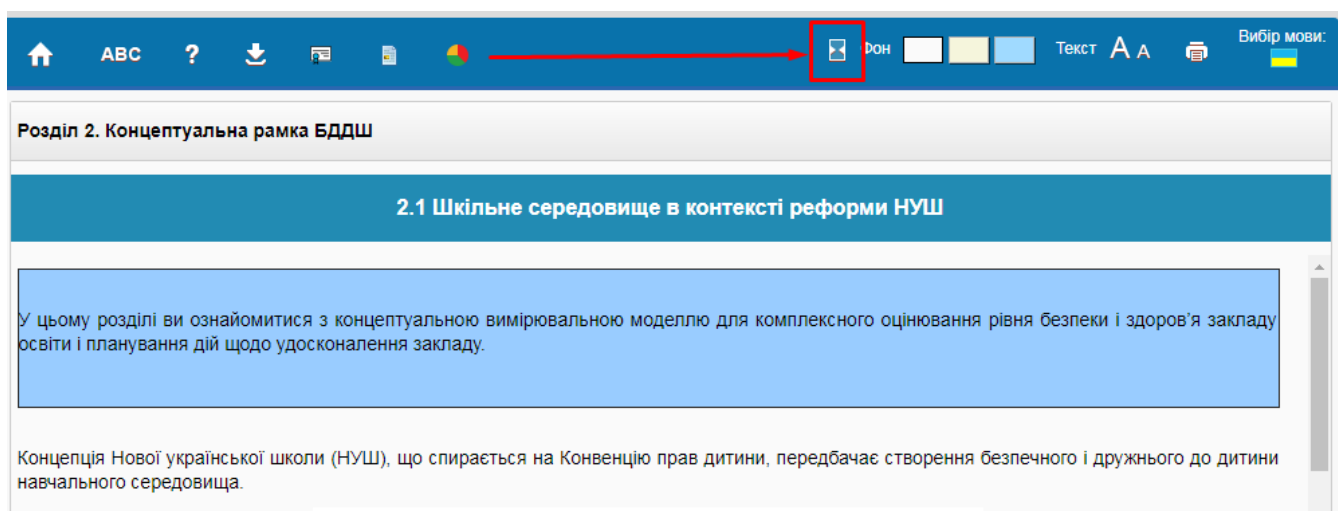
6.1. **Словник** . При активації цього вікна з'являється доступ до глосарія.



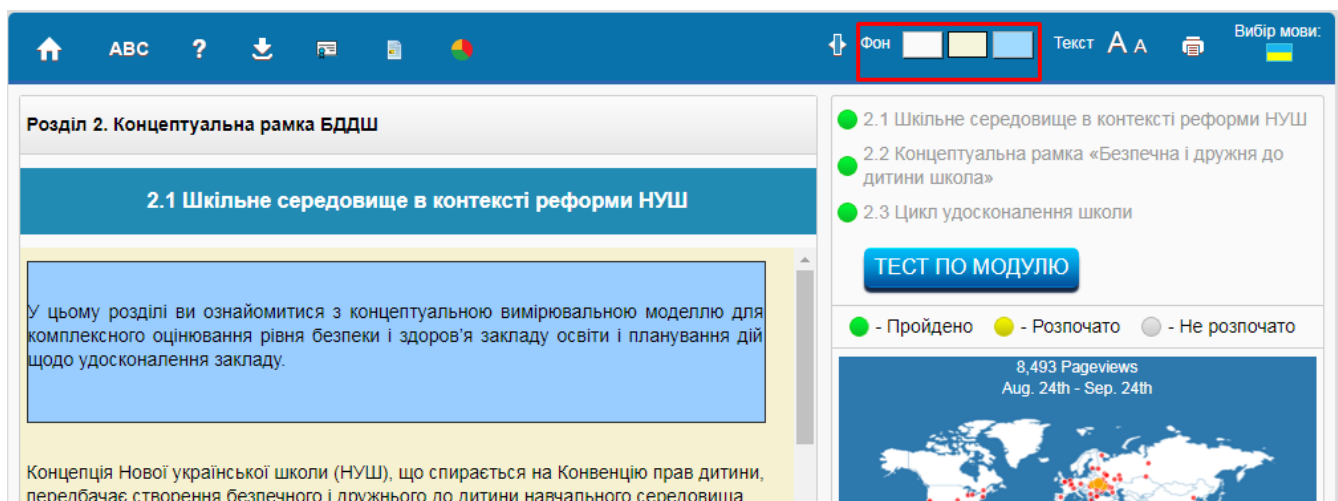
6.2. **Кнопка підказки**. При активації значка  на екрані з'являються підказки щодо користування курсом.



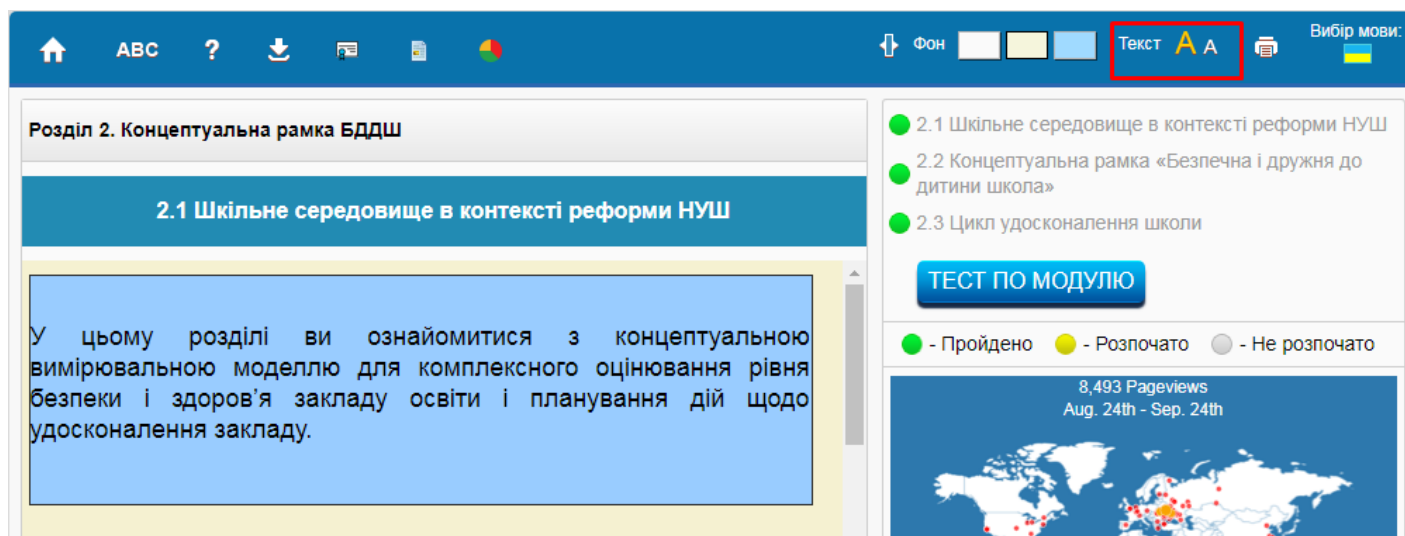
### 6.3. Можливість читати текст на повний екран



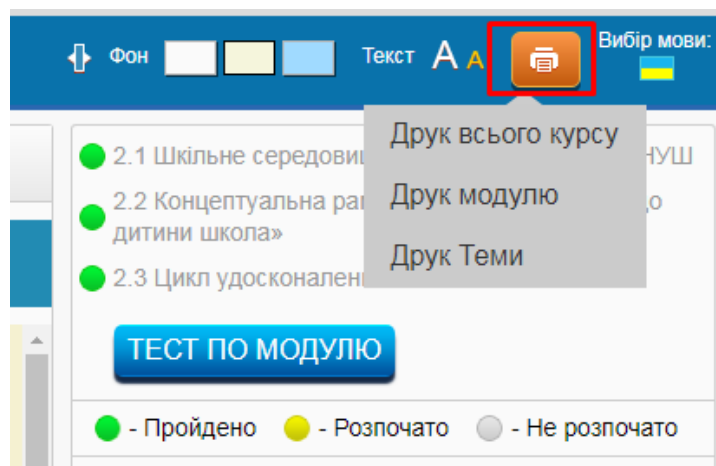
### 6.4. Можливість змінювати колір фону.



### 6.5. Можливість збільшувати шрифт тексту.



6.6. Можливість **роздрукувати** весь курс, окремий модуль, окрему тему.



6.7. До деяких тем існують **Додаткові матеріали** (посібники, брошури, статті, презентації, відео...).

### 2.2 Концептуальна рамка «Безпечна і дружня до дитини школа»

[Концептуальна рамка БДДШ](#)  
[Стандарти БДДШ](#)  
[Параметри стандартів «Безпечної школи»](#)

#### Концептуальна рамка БДДШ

Безпечна і дружня до дитини школа (БДДШ) — навчальний заклад, який забезпечує всі необхідні умови для навчання, успішної соціалізації та гармонійного розвитку дітей і підлітків із наголосом на питаннях захисту життя і здоров'я. Такими умовами є: сприятливе фізичне і психосоціальне середовище, інклюзивне навчання важливих для життя компетентностей, демократичне управління школою, партнерство та участь.

Концептуальна рамка є фундаментом для структурованої оцінки рівня безпеки і комфортності закладу освіти та планування заходів щодо його удосконалення. Визначальні ознаки цієї рамки наведено на слайді

#### Вимірювана концептуальна рамка «Безпечна і дружня до дитини школа»

- ✓ Структурованість
- ✓ Вимірювання рівня безпеки і комфорту (на шкалі від 0 до 100 балів)
- ✓ Наявність еталону (зразка для порівняння та удосконалення школи)

**ПЕРЕВІР СЕБЕ** **ДОДАТКОВІ МАТЕРІАЛИ** **ЗМІСТ** **АНКЕТА**

### 2.2 Концептуальна рамка «Безпечна і дружня до дитини школа»

[Інформація про проект ЮНІСЕФ Безпечна, дружня до дитини школа](#)



**6.8. Самоконтроль.** В кінці кожної теми є кнопка «ПЕРЕВІР СЕБЕ». При натисканні цієї кнопки з'являється тест для самоперевірки з даної теми.

У цьому модулі існує два види тестів:

⇒ з однією правильною відповіддю (відповіді позначаються кружечками);

✓ **1) FRESH розшифровується як:**

- фокусування ресурсів на матеріальне забезпечення шкіл
- фокусування ресурсів на ефективне забезпечення охорони здоров'я у школах

⇒ з багатьма правильними відповідями (відповіді позначаються квадратиками);

✓ **3) Життєві навички це (оберіть усі правильні відповіді):**

- уміння, що дозволяють людям ефективно вирішувати проблеми і долати труднощі щоденного життя
- усі корисні для життя вміння
- психосоціальні компетентності

Відповівши на всі запитання тесту, натисніть кнопку «ЗАКІНЧИТИ ТЕСТ» і отримайте результат.

The screenshot shows a test interface for the topic "1.4. Світовий досвід". A modal window in the center displays the message "ВИ УСПІШНО ЗДАЛИ ТЕСТ" (YOU SUCCESSFULLY PASSED THE TEST). The background shows several test questions with radio button options. A button labeled "ПРОЙТИ ЩЕ РАЗ" (TRY AGAIN) is highlighted with a red box at the bottom of the page.

1.4. Світовий досвід

1.3 Конв принцип навчаль

1.4. Світ

✓ 1) **Забезпечення належних санітарних умов у школі та заохочення**

- Школи
- Школи
- обох ти

✓ 2) **Зда люд**

- адапти
- поведін
- життєв

✓ 3) **Під принципом концепції FRESH «безпечне освітнє середовище» маєтья на увазі:**

- забезпечення як фізичної, так і емоційно-психологічної безпеки учасників освітнього процесу
- здійснення диспансерного нагляду за станом здоров'я школярів
- наявність національних стандартів і норм для охорони і зміцнення здоров'я

**ПРОЙТИ ЩЕ РАЗ**

Тест вважається пройденим, якщо ви правильно відповіли на 75% або більше запитань. Правильні відповіді будуть позначені галочками, а неправильні – хрестиками. Проаналізувавши результати тесту, ви маєте змогу уточнити свої знання і заново пройти тест стільки разів, скільки потрібно.

1) Концепція FRESH будується на:

- трьох принципах
- чотирьох принципах
- п'яти принципах

2) Перетворення школи на освітній центр для громади – це елемент:

- Школи сприяння здоров'ю
- Школи, дружньої до дитини

3) Життєві навички це (оберіть усі правильні відповіді):

- уміння, що дозволяють людям ефективно вирішувати проблеми і долати труднощі щоденного життя
- усі корисні для життя вміння
- психосоціальні компетентності

[ПРОЙТИ ЩЕ РАЗ](#)

Коли тест по темі успішно пройдено, ця тема в меню позначиться зеленим кольором.

**6.9. Тест по модулю.** Для перевірки знань з цілого модуля натисніть кнопку «ТЕСТ ПО МОДУЛЮ».

Розділ 1. Зasadничі принципи і базові поняття

1) Сучасна школа має бути місцем, де учні:

- лише здобувають знання
- гармонійно розвиваються
- здобувають знання, гармонійно розвиваються та формуються, як стійкі особистості, які знають, чого хочуть в житті та як цього досягти

1.1 Зміна ролі школи [1] у житті дитини

1.2 Ключові визначення

1.3 Конвенція про права дитини - засадничі принципи створення дружнього до дитини навчального середовища

1.4. Світовий досвід

[ТЕСТ ПО МОДУЛЮ](#)

● - Пройдено ● - Розпочато ● - Не розпочато

Коли пройдено тест по модулю, цей модуль в меню та персональному профілі позначиться зеленим кольором.

Безпечна і дружня до дитини школа

Інформація про навчальний модуль

- Розділ 1. Зasadничі принципи і базові поняття
- Розділ 2. Концептуальна рамка БДДШ
- Розділ 3. Базовий пакет вимог до БДДШ
- Розділ 4. Додатковий пакет вимог до Безпечної і дружньої до дитини школи в контексті здоров'я і безпеки
- Розділ 5. Інструменти для оцінювання рівня безпеки, комфорту та здоров'я школи і планування змін

● - Пройдено ● - Розпочато ● - Не розпочато